

# 인구·청년 이슈 & 포커스



영광군  
(인구일자리정책실)

목 차

- 인구통계 : 2020년 1월 영광군 인구현황..... 1
- 영광군 동향
  - 2020년 겨울방학 대학생 아르바이트 근무 추진(인구일자리정책실)..... 3
  - 2020 경자년 새해 첫둥이 탄생 축하(인구일자리정책실)..... 3
  - 영광군, 청년창업·육아통합지원센터와 청년센터 등 현장방문(인구일자리정책실) 4
  - 흥농읍, 인구늘리기 홍보에 박차(흥농읍)..... 4
- 그림으로 보는 유익한 정보 : 한눈으로 알아보는 일가정 양립지표..... 5
- 인구통계 동향 : 2019년 국내인구이동통계..... 6
- 정책동향
  - 건강한 돌봄놀이터, 아동비만 예방에 한 뭉(보건복지부)..... 8
  - `19년 말 주민등록 인구 5,185만명, 1년간 2만명 증가(행정안전부)..... 8
  - 2019년 아빠 육아휴직자, 최초로 2만명 돌파(고용노동부)..... 9
  - 청년창업사관학교 입교생 및 민간 운영사 모집(중소벤처기업부)..... 9
  - 「제2기 인구정책 TF」 출범(기획재정부)..... 9
- 지자체 동향
  - 충청북도, 2020년 제 1회 인구정책 위원회 개최(충청북도)..... 10
  - 고흥군, 2020년 인구정책 설명회 개최(전라남도 고흥군)..... 10
  - 2020년 보육정책 이렇게 달라져요(광주광역시)..... 10

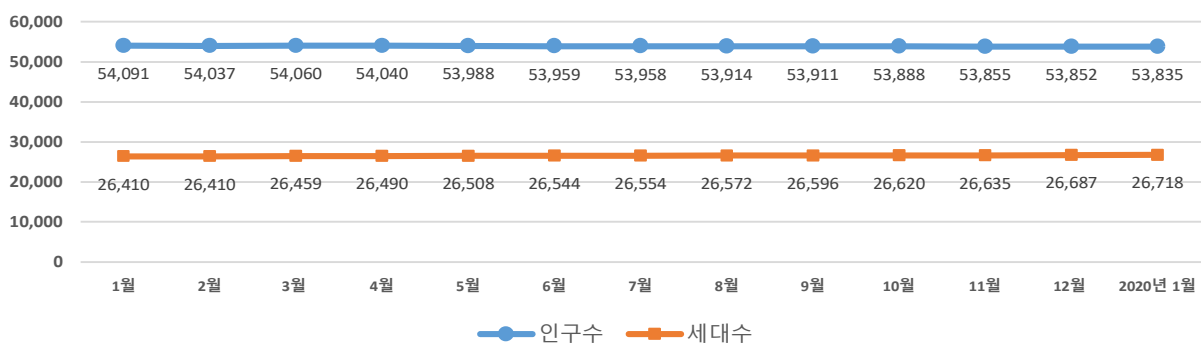
## 2020. 1월말 기준

### 주민등록 인구현황

- ◎ **인구 : 53,835명**, 26,718세대(세대당 2.01명) ⇒ 2019.12월 대비 **17명 감소**
- ◎ **출생 54명, 사망 55명**  
 ▣ 자연증감인구(출생-사망) △1명 ▣ 순이동인구(전입-전출) 등 △16명
- ◎ **성별 : 남26,816명(49.81%) 여 27,019(50.19%)**
- ◎ **혼인건수 : 18건**  
 ※ 2019년 결혼수 : 257건(전년대비 **57건 증가**)  
 ※ 2019년 출생아수 : 578명(전남 군단위 **1위**)  
 ※ 2019년 인구감소폭 → **372명** 덜 감소, **57.5%** 감소폭 대폭 둔화



### 2019년 이후 인구 추이



### 인구수 증감 읍·면 현황

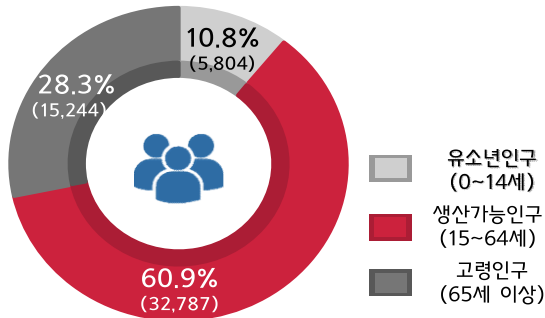
(단위 : 명)

구분	계	영광읍	백수읍	홍농읍	대마면	묘량면	불갑면	군서면	군남면	염산면	법성면	낙월면
증감	△17	28	2	△21	△7	9	△1	△16	2	△3	△16	6

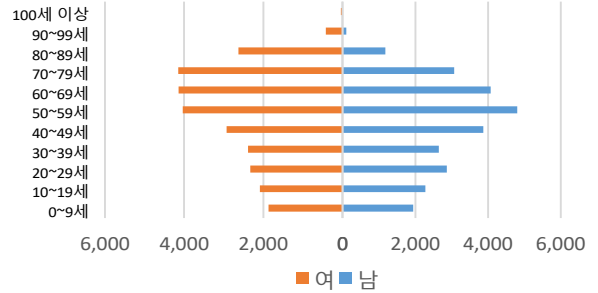
### 인구증감요인(2020년 누적)

구분	증가 요인		감소 요인		증 감
계	432명		449명		△17명
자연인구	출생	54명	사망	55명	△1명
전입·출	타시군 전입	377명	타시군 전출	394명	△17명
기타	등록, 국외 등	1명	해외이주·말소	0명	1명

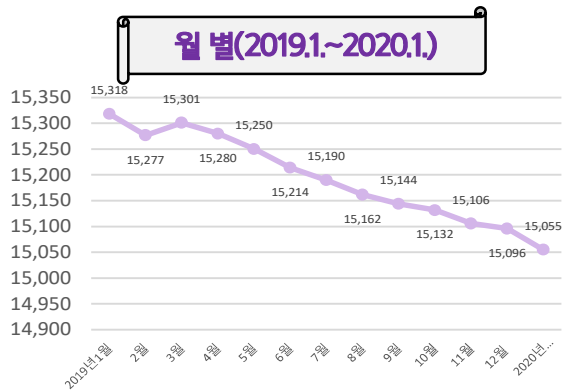
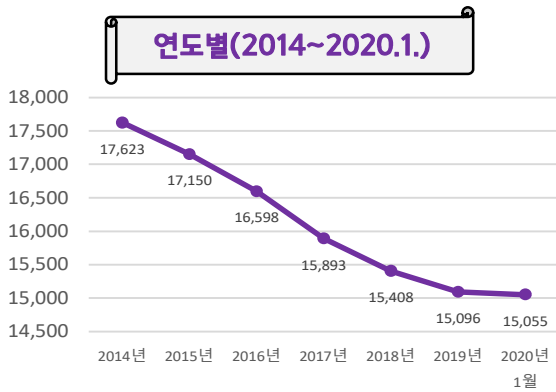
연령구조별 인구 현황



연령별 인구 현황



청년 인구 현황(18~45세)



연령계층별

		전 체	18~24세	25~29세	30~34세	35~39세	40~45세
인구수	2019년 12월	15,096	3,865	2,442	2,316	2,715	3,758
	2020년 1월	15,055	3,853	2,422	2,333	2,695	3,752
전월대비		△41	△12	△20	17	△20	△6

혼인건수

구분	계	영광읍	백수읍	홍농읍	대마면	묘량면	불갑면	군서면	군남면	염산면	법성면	낙월면
증감	18	11	1	2	0	1	2	0	0	0	1	0

 **영광군 동향**

**인구일자리정책실**

▣ **2020년 겨울방학 대학생 아르바이트 근무 추진(1. 6.)**

- 방학 동안 지역 내 거주하는 대학생들에게 다양한 공직체험의 기회와 자기계발에 필요한 재정마련에 도움을 주기 위한 2020년 겨울방학 대학생 아르바이트를 1월 6일부터 1월 31일까지 4주간 추진
  - 근무 내용 : 영광사랑상품권 홍보, 환경정화활동, 대민서비스 지원 등
  - 사전 간담회 : 안전·복무·친절교육, 근로조건 및 유의사항 등 교육



▣ **2020 경자년 새해 첫둥이 탄생 축하(1. 7.)**

- 2020년 경자년 첫둥이가 1월 3일 영광종합병원 분만산부인과에서 태어나 1월 7일 영광군수와 군의회 의장 탄생 축하 방문



## 인구일자리정책실

- **영광군, 청년창업·육아통합지원센터와 청년센터 등 현장방문(1. 28.)**
  - 사업 진행상황, 추진상 문제점 및 대책 등 현장상황을 파악하기 위해 청년창업·육아통합지원센터와 영광군 청년센터 청춘공방, 청꿈공방 거리 등을 방문
    - 청년창업단지 및 육아통합지원센터 : 영광매일시장
    - 영광군 청년센터 청춘공방 : 영광군 생활체육공원
    - 청꿈공방 거리 : 영광읍 구도심 일방로



## 홍농읍

- **홍농읍, 인구늘리기 홍보에 박차(1. 10.)**
  - 영광군 전입 지원시책 홍보 등 인구늘리기 시책의 성공적인 추진을 위해 전북 고창군 매일유업 상하공장을 방문하여 인구정책 홍보





# 그림으로 보는 유익한 정보 : 한눈으로 알아보는 일·가정 양립 지표

[출처 : 저출산고령사회위원회]



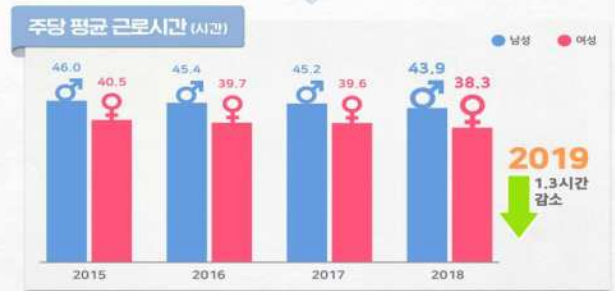
**맞벌이 가구**  
맞벌이 가구 비중은 **46.3%**로  
전년보다 **1.7%** 증가했습니다.



**경력단절 사유**  
경력단절 사유로는 **육아(38.2%)**가  
가장 큰 비중을 차지했습니다.



**근로시간**  
취업자의 주당 평균 근로시간은  
남자 **43.9시간**, 여자 **38.3시간**으로  
전년보다 **1.3시간**씩 감소했어요.



**일과가정 중 중요한 것**  
처음으로 '일이 우선'(42.1%)이라는 답보다  
'둘 다 비슷하게 중요하다(44.2%)'는 답이  
높게 나왔습니다.



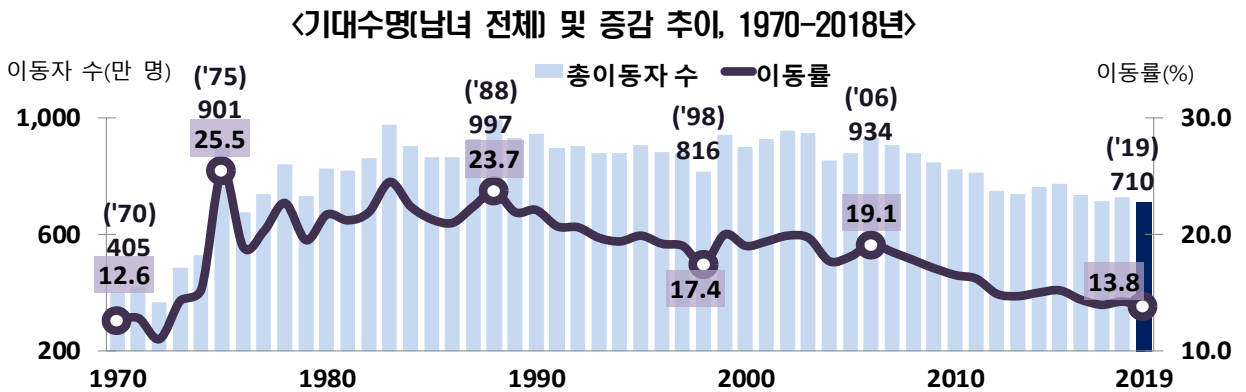
**육아휴직**  
육아휴직 사용자(민간)는 총 **9만 9,199명**이며,  
이중 남자 육아휴직 사용자가 **1만 7,662명**으로  
전년 대비 **46.7%** 크게 증가했어요.



## 인구통계 동향

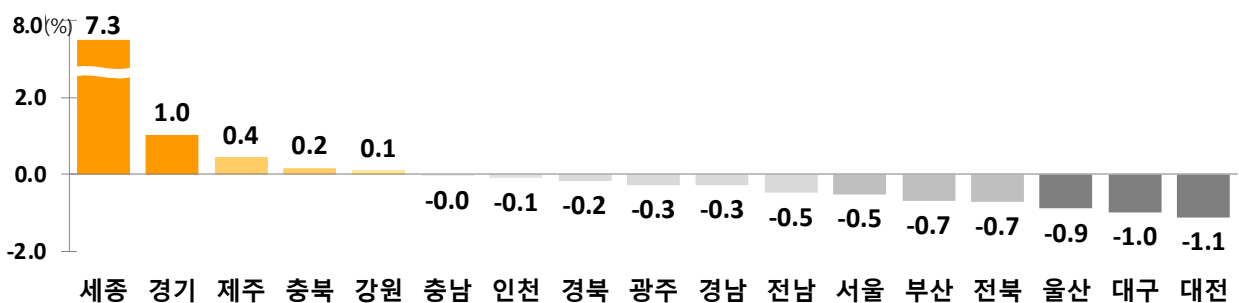
### 2019년 국내인구이동통계 (출처 : 통계청)

- 이동자 수 710만 4천 명, 전년대비 2.6%(19만 3천 명) 감소
  - 인구이동률(인구 백 명당 이동자 수)은 13.8%, 전년대비 0.4%p 감소함.
  - 시도내 이동률은 9.2%, 시도간 이동률은 4.6%로 전년대비 각각 0.3%p, 0.1%p 감소함.



- 순유입률은 세종과 경기, 순유출률은 대전과 대구가 높음
  - 전입자가 전출자보다 많아 순유입을 보인 시도는 세종(7.3%), 경기(1.0%) 등 5개 시도
  - 전출자가 전입자보다 많아 순유출을 보인 시도는 대전(-1.1%), 대구(-1.0%) 등 12개 시도
  - 세종, 경기는 전 연령층에서 순유입, 대전, 부산은 전 연령층에서 순유출

<시도별 순이동률, 2019>



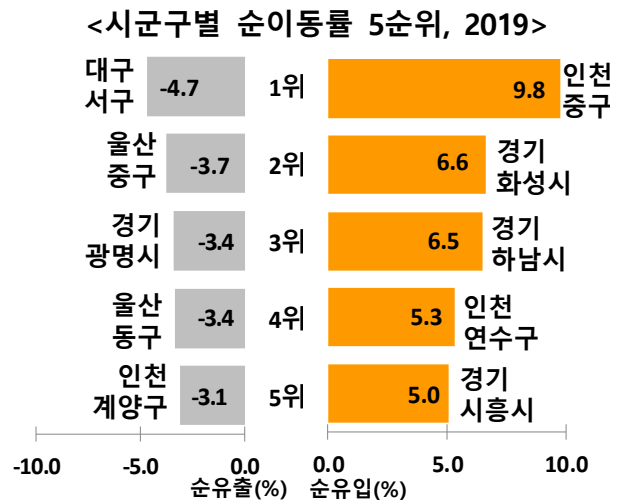
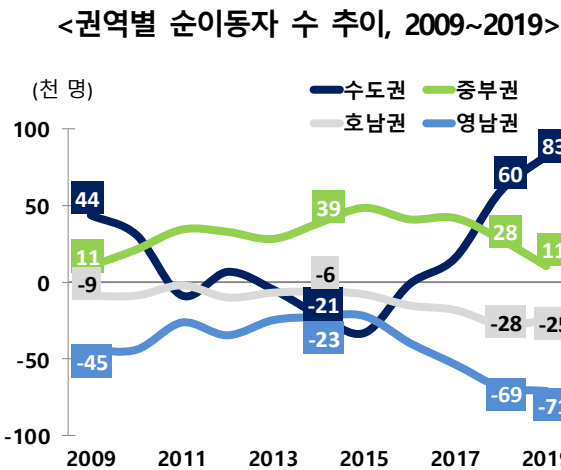


○ 수도권.중부권은 순유입, 영남권.호남권은 순유출

- 수도권은 8만 3천 명 순유입, 영남권은 7만 1천 명 순유출
- 중부권은 20대를 제외한 전 연령층에서 순유입, 영남권은 전 연령층에서 순유출
- 수도권은 2017년 순유입으로 전환한 이후 순유입 규모 전년대비 2만 3천 명 증가

○ 순유입률이 높은 시군구는 인천 중구(9.8%), 경기 화성시(6.6%) 등

- 전국 228개\* 시군구 중 71개 시군구 순유입, 157개 시군구 순유출
- 순유입률이 높은 시군구는 인천 중구(9.8%), 경기 화성시(6.6%) 등
- 순유출률이 높은 시군구는 대구 서구(-4.7%), 울산 중구(-3.7%) 등



○ 주된 전입사유는 주택(38.8%), 가족(23.8%), 직업(21.6%) 순

- 전년에 비해 주택으로 인한 이동자 수가 가장 많이 감소(-16만 3천 명)
- 세종, 경기의 주된 순유입 사유는 주택, 제주, 충북은 직업
- 대전, 서울의 주된 순유출 사유는 주택, 대구, 울산 등 8개 시도는 직업

 정책 동향

보건복지부

▣ 건강한 돌봄놀이터, 아동비만 예방에 한 몫(1. 23.)

- 2019년 초등돌봄교실 및 지역아동센터를 이용하는 아동을 대상으로 영양·식생활 교육 및 체험, 놀이형 신체활동 프로그램을 제공하는 「건강한 돌봄놀이터 사업」을 수행한 결과, 아동 비만율이 3.8%p 감소
  - 비만율 감소 : 참여 전 29.5% → 참여 후 25.7%
  - 영양 지식 : 참여 전 79.54점 → 참여 후 8.11점

행정안전부

▣ `19년 말 주민등록 인구 5,185만명, 1년간 2만 명 증가(1. 13.)

- 2019년 말 주민등록 인구는 51,849,861명으로 `18년 말 51,826,059명에 비해 23,802명 증가
- 주민등록 인구는 매년 늘고 있지만, 인구증가 폭은 지속적으로 감소하여 5,000~5,100만 명 선을 유지

< `08년~`19년 주민등록 인구 현황 >



\* 2010년 거주불명자, 2015년 재외국민 통계에 포함

\*\* 주민등록 인구변동 요인 : 출생·사망(자연적인구 증감), 신규등록(국적취득), 재등록, 말소, 국적상실 등의 사유로 총 인구수 변동

## 고용노동부

### ▣ 2019년 아빠 육아휴직자, 최초로 2만명 돌파(1. 22.)

- 2019년 아빠 육아휴직자 22,297명, 전체 육아휴직자 중 21.2%가 아빠
- 전체 육아휴직자 : 2018년 99,198명 → 2019년 105,165명(6% 증가)
- 아빠 육아휴직자 : 2018년 17,665명 → 2019년 22,297명(26% 증가)

## 중소벤처기업부

### ▣ 청년창업사관학교 입교생 및 민간 운영사 모집(1. 13.)

- 전국 17개 청년창업사관학교 입교생 1,035명 모집 및 직영을 제외한 12개 사관학교의 민간 운영사 공모
- 모집 입교생 : 우수 창업 아이템 및 혁신기술 보유 청년 창업자
- 지원내용 : 만 39세 이하로 창업 3년 이내 청년창업자의 사업계획 수립부터 사업화, 졸업 후 성장을 위한 연계 지원까지 창업 전 단계를 원스톱으로 지원

## 기획재정부

### ▣ 「제2기 인구정책 TF」 출범(1. 30.)

- 심화되는 인구구조 변화 대응과 인구정책의 연속성 확보를 위해 기획재정부 제1차관 주재로 「제2기 인구정책TF」 출범회의 개최
- 제2기 인구정책TF 핵심 추진과제
- 생산연령인구의 확충(여성, 청년)/ 인적자원 강화/ 유희 인프라 활용 제고 방안 마련/ 고령친화적 금융환경 조성/ 고령친화신산업 육성 방안 마련 등

## 지자체 동향

### 충청북도

#### ▣ 충청북도, 2020년 제1회 인구정책위원회 개최(1. 8.)

- 저출산·고령화에 따른 인구구조 변화 및 인구감소가 산업, 고용, 주거 및 정주환경 등 도정 전반에 심대한 영향을 미칠 것으로 판단됨에 따라 종합적 인구정책이행으로 패러다임 전환 차원의 심의  
- 주요내용 : 2020년 충청북도 인구정책 종합 추진계획 심의

### 전라남도 고흥군

#### ▣ 고흥군, 2020년 인구정책 설명회 개최(1. 11.)

- 인구정책 업무 역량 및 시책 실효성을 제고하기 위해 읍면 총무팀장 및 인구정책 업무 담당자 등 70여명을 대상으로 2020년 인구정책 설명회를 개최
- 고흥군 인구정책 신규시책  
- 귀향청년부부 U-turn 플러스 정착 장려 지원, 아이와 부모가 행복한 문화생활지원, 청년유턴 고흥사랑 사관학교 운영, 청년 CEO 마케팅 활성화 지원사업, 고흥 출신 대학생 행정 인턴제 운영, 청년 내일 아트(my job&future, art) 공간 조성, 청년부부 웨딩촬영비 지원사업 등

### 광주광역시

#### ▣ 2020년 보육정책 이렇게 달라져요(1. 28.)

- 초저출산과 청년인구유출에 대한 통합·종합적 대책마련을 위한 ‘아이낳아 키우기 좋은 광주 만들기’ 정책 확대 추진
- 주요내용 : 어린이집 연장보육, 누리과정 놀이중심 개편시행, 영유아 부모 맞춤형 돌봄 확대 등

# 영광군 인구 5만4천명 지키기에 전 국민 동참합시다!

## - 내 고장 내 직장 주소짓기 운동 전개 -

### □ 인구 현황

연도별	1969	2002	2007	2010	2014	2017	2018	2019	2020.1
인구수	163,157	67,055	58,837	57,362	56,833	54,774	54,127	53,852	53,835
비 고	최 대	7만 붕괴	6만 붕괴	민선 5기	민선 6기	△844	△647	△275	△17

※ 1969년 163,157명(최대) ⇒ 2020. 1월 53,835명(△109,322명)

### □ 합계출산율 : 1.82명 (전국 2위, 증가율 전국 1위)

- (전국) 0.98 (전남) 1.24 (해남) 1.89 (목포) 0.99 (화순) 0.99
- 영광군 최근 추이

연도	2006	2008	2010	2012	2014	2016	2017	2018
합계 출산율(명)	1.38	1.54	1.71	1.84	1.67	1.65	1.54	1.82

※ 뜻) 여성(15세~49세) 한명이 평생 낳을 것으로 기대되는 평균 자녀수

### □ 고령화율 : 28.2% (15,244명, 2020. 1월 기준)

- (전국) 15.6 (전남) 22.7 (고흥) 39.9 (광양) 12.5 (영광) 28.3
- 영광군 최근 추이 (2년 단위)

연도별	2007	2009	2011	2013	2015	2017	2018	2019	2020.1.
고령화율 (%)	21.44	22.93	23.82	24.64	26.14	27.39	27.8	28.2	28.3

※ 뜻) 전체인구 대비 65세 이상의 고령인구 비율

### □ 인근 시군 비교

(2020. 1월말 기준)

구분	영광군	함평군	장성군	담양군	비고
인구수	53,835	32,785	45,625	46,443	
차이	-	△21,050	△8,210	△7,392	
고령화율	28.3%	35.3%	28.7%	30.2%	

# 영광군 인구 5만4천명지키기에 전 군민 동참합시다

- 내 고장, 내 직장 주소갖기 운동 전개 -

## 영광군 지원혜택



- ▶ 결혼장려금 지원 500만원
- ▶ 신생아 양육비 **대폭 확대** 지원  
: 첫째 500만원, 둘째 1,200만원, **셋째~다섯째 3,000만원, 여섯째 이상 3,500만원**
- ▶ 난임부부 시술비 본인부담금 확대 지원, 정관·난관 복원수술비 전액 지원
- ▶ 산모·신생아 건강관리 확대 지원, 청년 창업자금 융자 3,000만원 신용보증
- ▶ 청년 취업활동 수당 월 50만원(6개월), 청년 취업자 주거지원금 월 10만원(1년)
- ▶ 청년 희망 디딤돌 통장 → 본인 적립금 월 10만원 + 군 지원금 월 10만원(3년)
- ▶ 가정용 텔레비전 수신료 월 2,500원, 주택용 전기요금 분기별 26,535원 지원  
※ 원전 주변 지역(백수, 흥농, 법성) 전기요금(월 17,690원) 및 중·고·대학생 장학금 지원
- ▶ 전군민 안전보험 가입, 전 지역 1,000원 버스 운행, 초·중·고 무상급식 지원
- ▶ 중·고등학교 신입생 교복비 지원 30만원, 중학교 3학년 전체 해외 문화체험 지원
- ▶ 귀농인 농가주택 신축 7,500만원 융자, 수리비 500만원 지원, 귀농어업 창업 지원 3억원 융자
- ▶ 농업인 시설자금(가구당 5천만원, 법인 1억원), 운영자금(5천만원) 연리 1% 융자 지원
- ▶ 물무산 행복숲(유아숲체험원 1개소, 물놀이장 2개소), 우산공원 물놀이장 1개소 무료 운영
- ▶ 신생아 탄생 기념숲 조성, 행복출산 원스톱 서비스, 임신부 교통카드 30만원 지원
- ▶ 다자녀 가정 스포티움 수영장 이용료 50% 할인, 장난감 도서관 운영
- ▶ 신혼부부·다자녀가정 주택 구입 및 전세자금 대출이자 지원(월 정액 최고 15만원, 3년간)
- ▶ **전입장려금 대폭 확대 지원** (일반세대당 10만원, 기업체임직원 15만원, 학생 및 군장병 20만원, 국적취득자 50만원, 쓰레기봉투 등)

※ 자세한 문의 : 군청 인구일자리정책실, 읍·면사무소



영광군



영광군 의회 유관기관사회단체